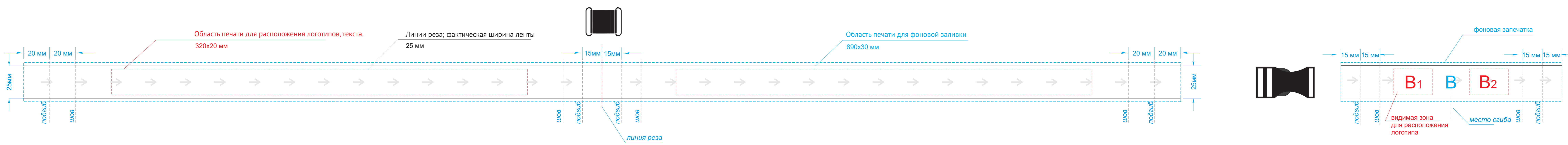



вид общий в раскрое




сторона 1

образец для фоновой заправки



образец для текста и логотипов




сторона 2

образец для фоновой заправки



образец для текста и логотипов



ВНИМАНИЕ!

Нанесение на одной стороне изделия возможно только в 1 прогон:

- или в зоне для расположения логотипов, когда целостность располагаемой информации критична,
 - или в зоне для фоновой заправки,
- если изображение идет фоном/паттерном/узором/заливкой и т.д.

Если необходимо напечатать логотип вместе с фоном, просим располагать макет в конструкторе для фоновой заправки, учитывая необходимые отступы для размещения логотипов.

Внимание! Точное позиционирование логотипа (изображения) на второй стороне изделия, относительно первой стороны, невозможно.

A	Вид нанесения	Макс площадь (Ш*В)
	Сублимация (фоновая заправка)	890x30мм
	Сублимация (для текста и логотипов)	320x20мм
B	Вид нанесения	Макс площадь (Ш*В)
	Сублимация (фоновая заправка)	170x30мм
	Сублимация (для текста и логотипов)	30x20мм
C	Вид нанесения	Макс площадь (Ш*В)
	Сублимация (фоновая заправка)	890x30мм
	Сублимация (для текста и логотипов)	320x20мм

