

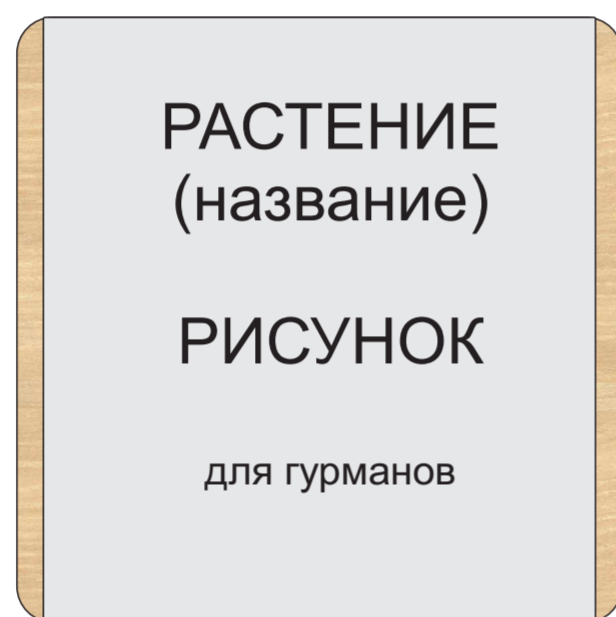
Внимание! В случае нанесения с шубером производителя, просим не убирать другие стороны куба из отрисовки, чтобы соблюсти точное позиционирование!
Шубер производителя с указанием вида товара остается нетронутым.

Также возможно нанесение на всех 4-х сторонах куба. При этом шубер будет приложен к товару отдельно. В этом случае дизайнер подписывает стороны нанесения по порядку слева направо: А1, А2, А3, А4 без привязки к шуберу


вид сверху
(с шубером производителя)



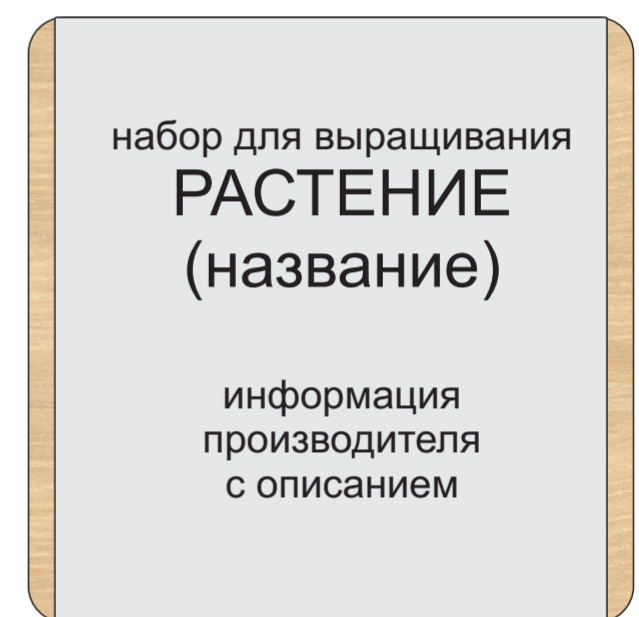
вид спереди
(с шубером производителя)




вид справа



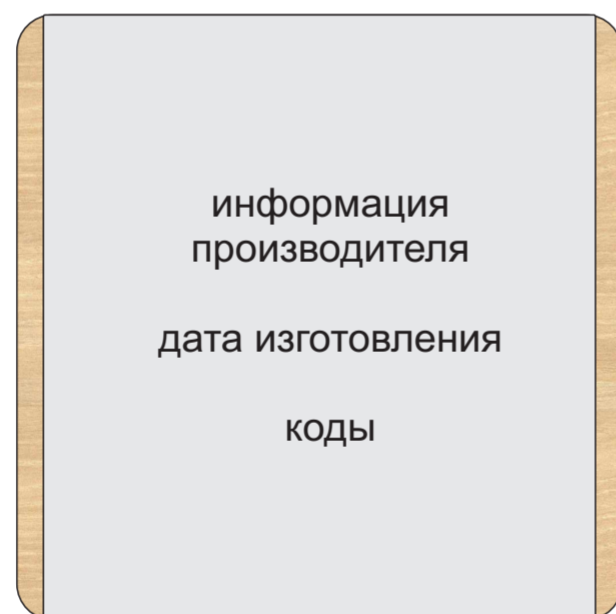
вид сзади
(с шубером производителя)



вид слева



вид снизу
(с шубером производителя)



Внимание! Из-за особенностей материала (дерево) и в зависимости от того, на какую грань ложится нанесение, гравировка будет неравномерной. Рекомендуем выбирать контурную гравировку.

По высоте размер куба может гулять в пределах 2-3 мм в зависимости от серии и состава набора.

А	Вид нанесения	Макс площадь (Ш*В)
	Гравировка	60x60мм