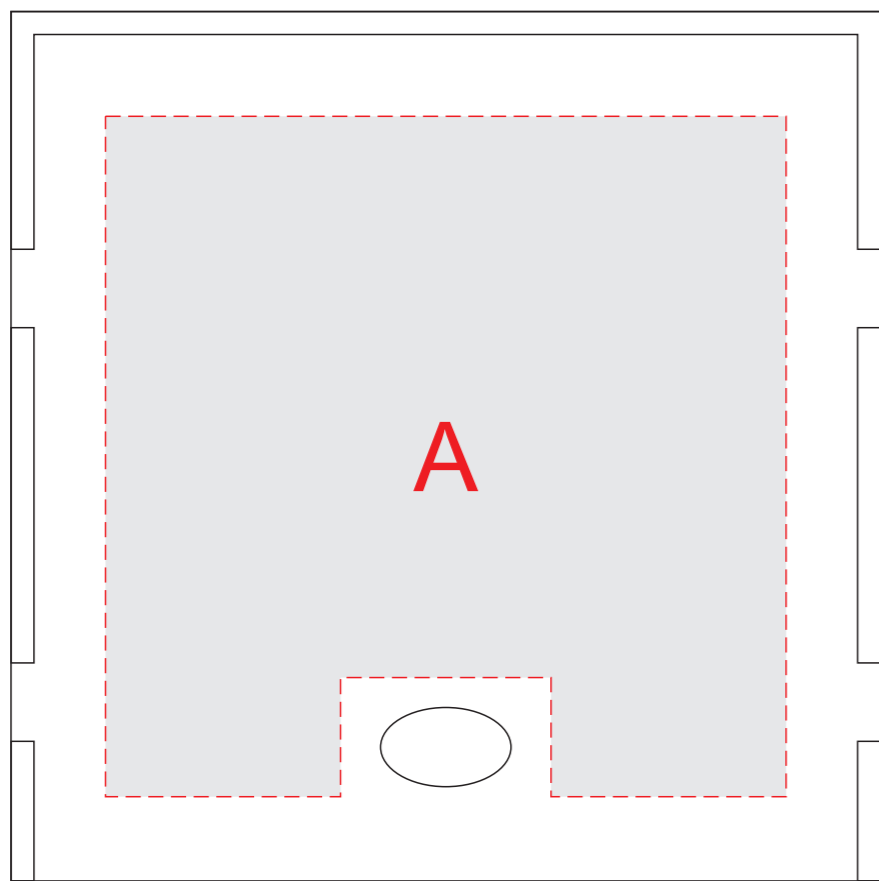
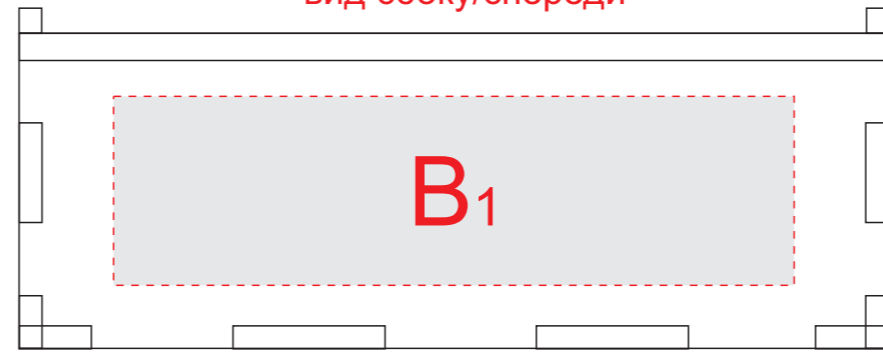


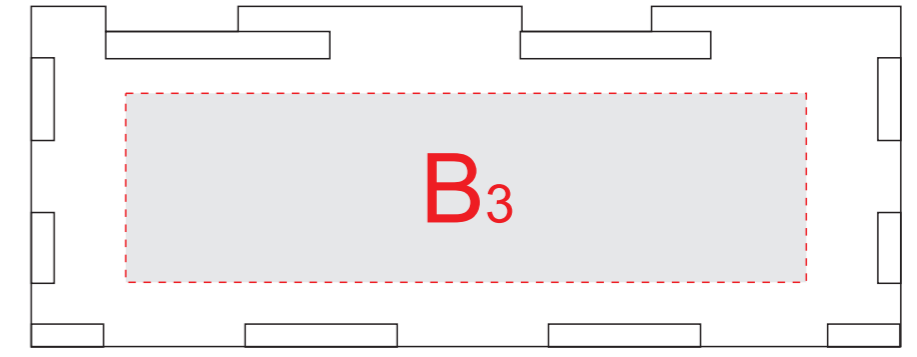
вид сверху



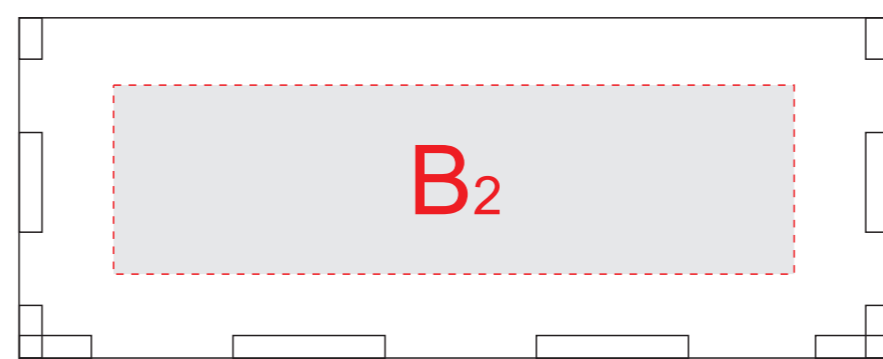
вид сбоку/спереди



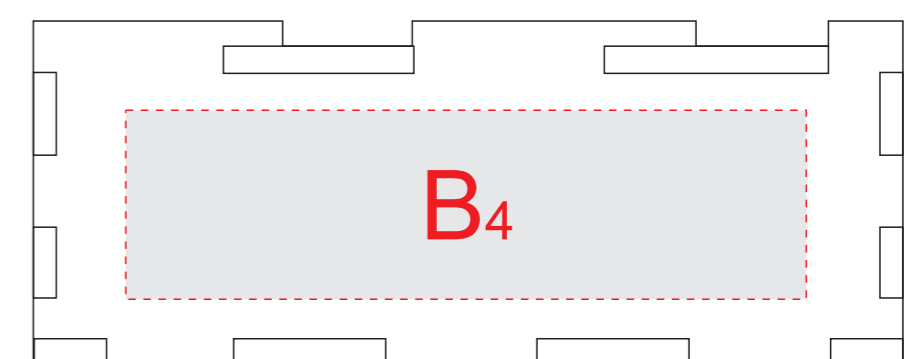
вид сбоку/справа




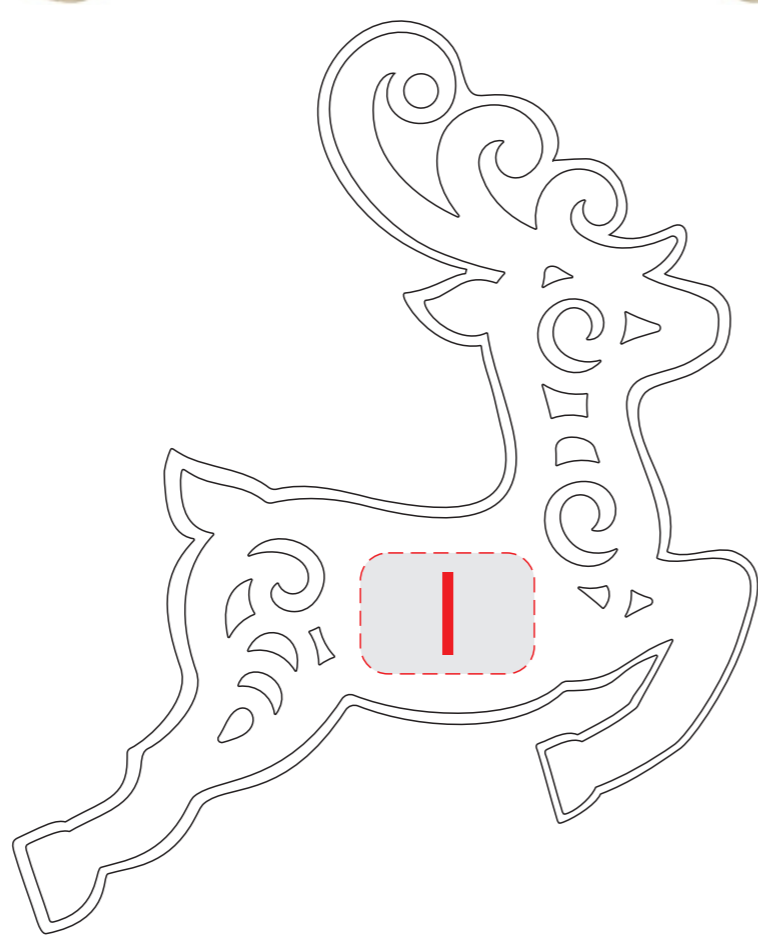
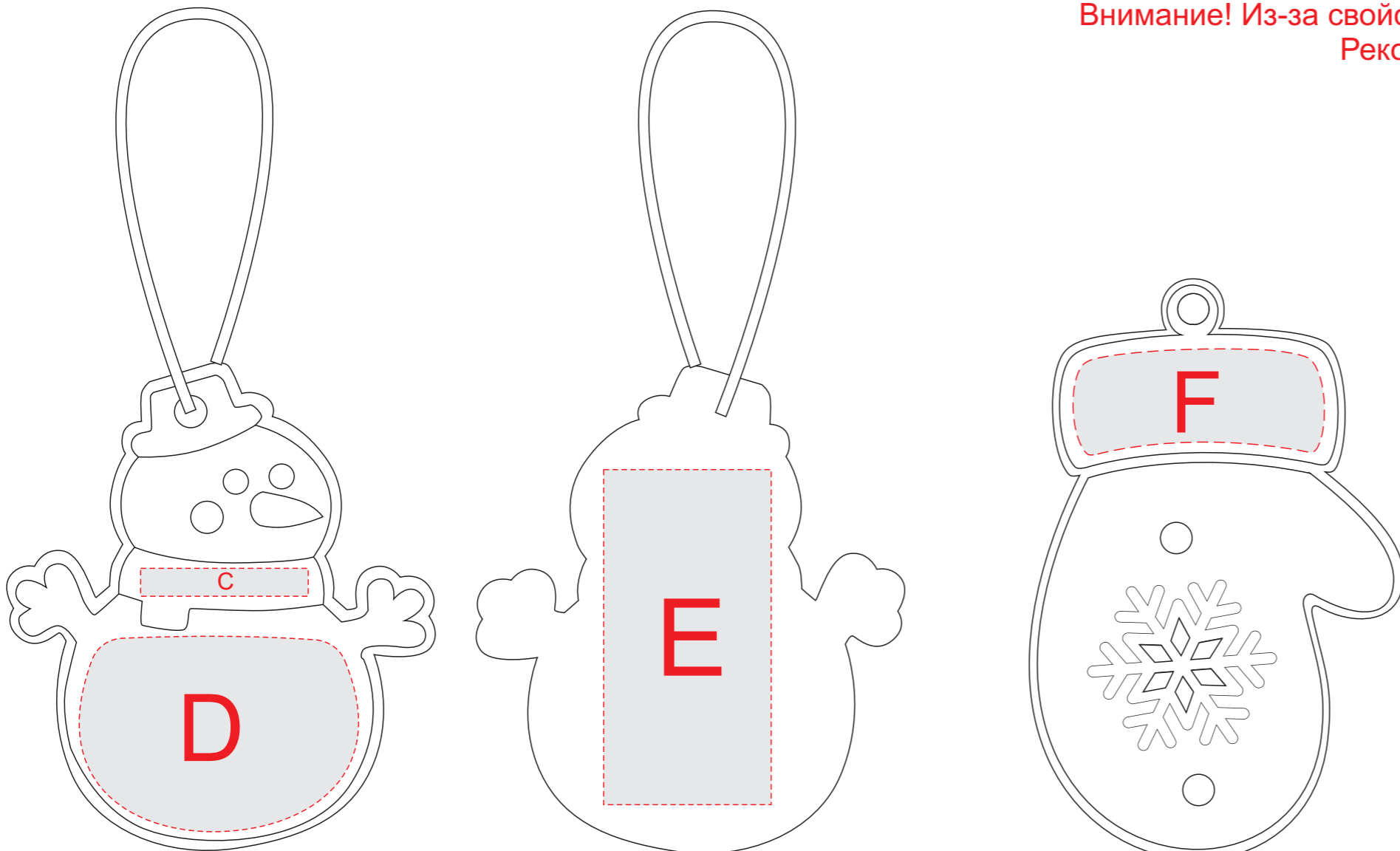
вид сбоку/сзади



вид сбоку/слева



Внимание! Из-за свойств структуры дерева гравировка может быть неоднородной. Рекомендуем выбирать контурную гравировку.



A	Вид нанесения	Макс площадь (Ш*В)
	Гравировка	90x90мм

B	Вид нанесения	Макс площадь (Ш*В)
	Гравировка	90x25мм

C	Вид нанесения	Макс площадь (Ш*В)
	Гравировка	30x5мм

D	Вид нанесения	Макс площадь (Ш*В)
	Гравировка	50x35мм
	Смола	50x35мм

E	Вид нанесения	Макс площадь (Ш*В)
	Гравировка	30x60мм

F	Вид нанесения	Макс площадь (Ш*В)
	Гравировка	45x19мм
	Смола	45x19мм
	Цифровая печать	45x19мм

G	Вид нанесения	Макс площадь (Ш*В)
	Гравировка	35x35мм
	Смола	40x40мм

H	Вид нанесения	Макс площадь (Ш*В)
	Гравировка	30x60мм

I	Вид нанесения	Макс площадь (Ш*В)
	Гравировка	23x16мм
	Смола	23x16мм
	Цифровая печать	23x16мм

J	Вид нанесения	Макс площадь (Ш*В)
	Гравировка	30x35мм
	Смола	58x50мм

K	Вид нанесения	Макс площадь (Ш*В)
	Гравировка	30x60мм

В зонах склейки на подвесках постоянного центра не будет из-за гуляющей склейки +/- 1-2 мм