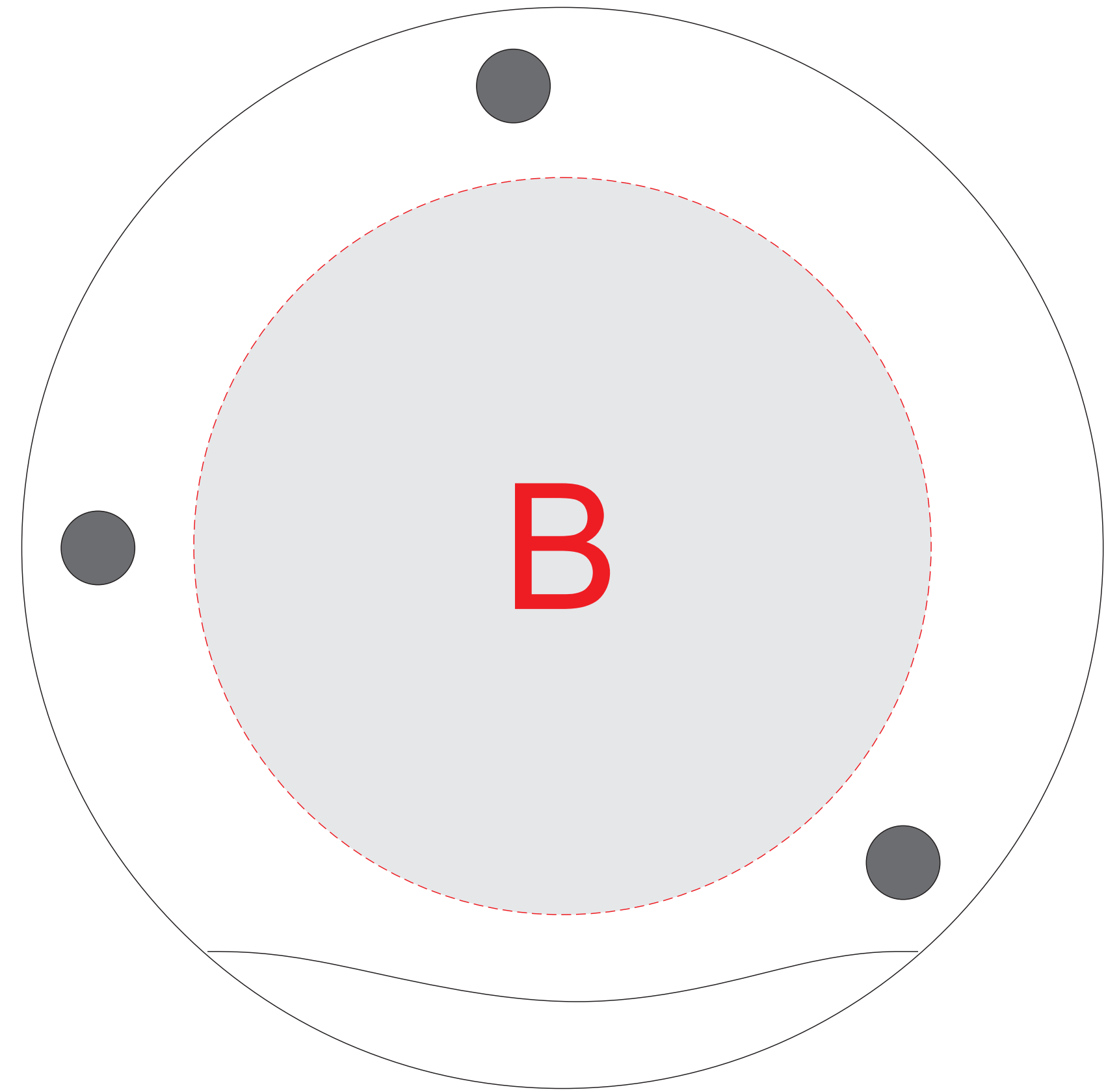



лицевая сторона

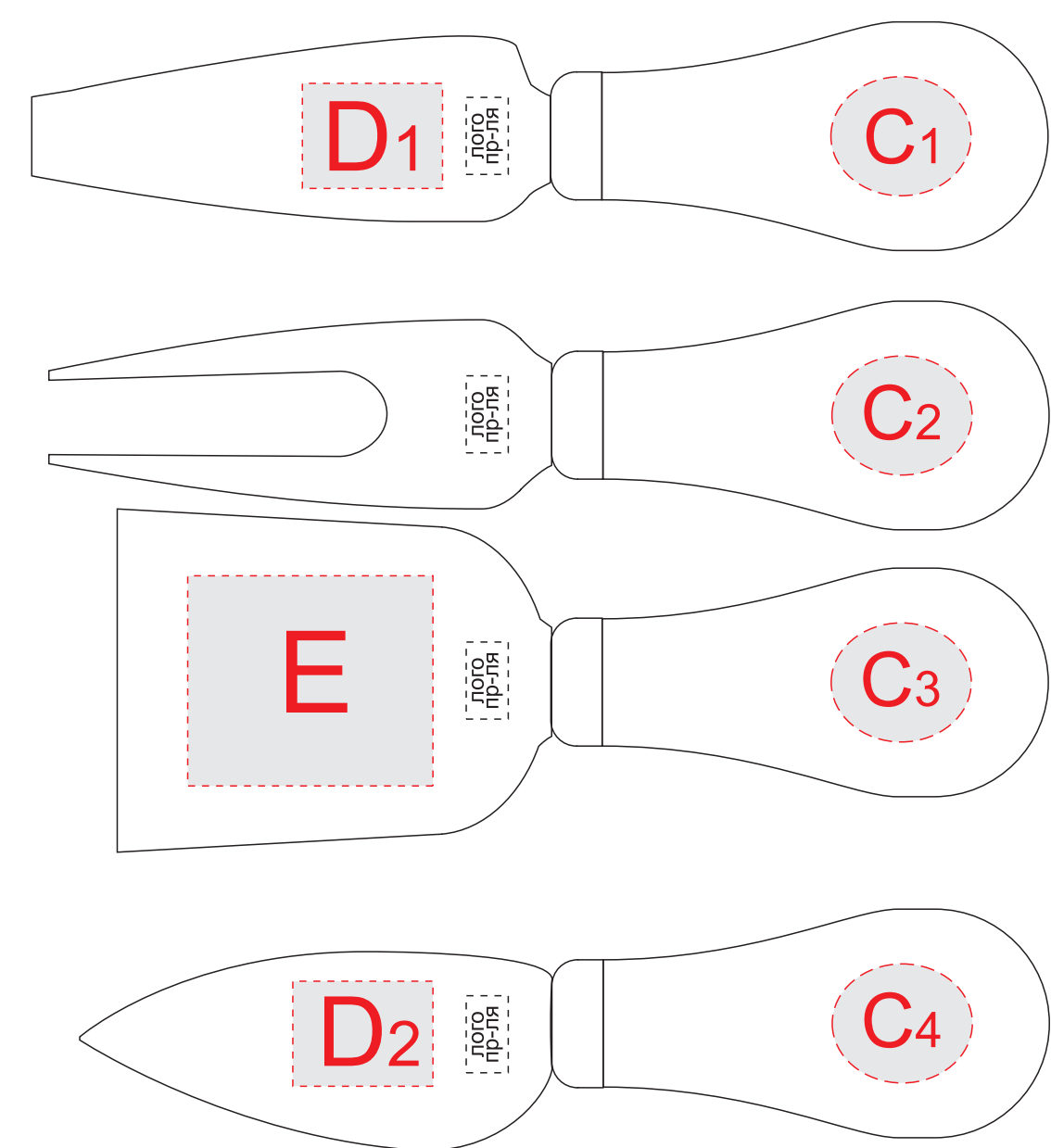
оборотная сторона



Внимание! В связи с особенностями структуры дерева сплошная гравировка может быть неоднородной. Рекомендуем выбирать контурную гравировку.

<b>А</b>	Вид нанесения	Макс площадь (Ш*В)
	Гравировка	150x150мм
<b>В</b>	Вид нанесения	Макс площадь (Ш*В)
	Гравировка	150x150мм
<b>С</b>	Вид нанесения	Макс площадь (Ш*В)
	Гравировка	20x17мм
<b>Д</b>	Вид нанесения	Макс площадь (Ш*В)
	Гравировка	20x15мм
<b>Е</b>	Вид нанесения	Макс площадь (Ш*В)
	Гравировка	35x30мм

нанесение возможно с обеих сторон



лицевая сторона

оборотная сторона

