

USB УВЛАЖНИТЕЛЬ ВОЗДУХА С ПОДСВЕТКОЙ «DOLOMITI»



ТЕХНИЧЕСКИЕ ХАРАКТЕРИСТИКИ

Размеры: 95*95*129 мм

Вес: ~236 г

Объем емкости: 500 мл

Объем распыления: 30-50 мл в час

Материалы: АБС-пластик, полипропилен, поликарбонат, силикон

Входное напряжение: DC 5.0 В

Рабочий ток: 200-450 мА

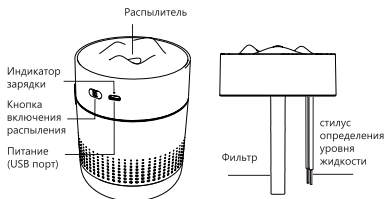
Потребляемая мощность: 1,0 – 2,25 Вт

Область применения: 5-10 м²

Тип увлажнителя по принципу действия: ультразвуковой

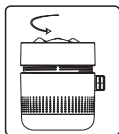
Ультразвуковая частота: 108 кГц

Общее время работы: 10-14 ч



Комплектация: Увлажнитель, кабель USB, инструкция, сменный фильтр-1шт.

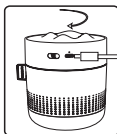
ЭКСПЛУАТАЦИЯ



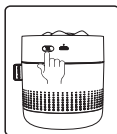
Поверните против часовой стрелки и снимите верхнюю крышку



Налейте воду в резервуар

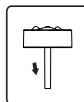


Закрутите крышку по часовой стрелке и подключите к питанию с помощью USB-кабеля




Нажмите на кнопку, чтобы включить устройство

ЗАМЕНА ФИЛЬТРА



Вытащите хлопковый фильтр для его последующей замены



Убедитесь, что пружина на конце трубки не ослаблена и находится в том же месте

ИНСТРУКЦИЯ ПО ИСПОЛЬЗОВАНИЮ

Режим распыления:

Нажатие на кнопку распыления один раз приводит увлажнитель в режим постоянного распыления.

Нажатие на кнопку распыления второй раз приводит увлажнитель в режим переменного распыления (3 сек распыления, 2 сек паузы).

Нажатие на кнопку третий раз выключает работу увлажнителя.

Режим ночной подсветки

Нажатие и удержание кнопки распыления включает режим ночной подсветки (теплый, постоянный свет).

Нажатие и удержание кнопки распыления второй раз переводит режим подсветки в режим переменного включения света.

Нажатие и удержание кнопки распыления третьей раз выключает режим ночной подсветки.

Режим автоматического отключения

Увлажнитель автоматически перестает работать при снижении уровня воды в резервуаре ниже уровня конца стилуса.

Функция светодиодного индикатора зарядки

- во время подключения увлажнителя к источнику питания индикатор горит красным цветом
- при снижении уровня воды в резервуаре увлажнителя ниже уровня стилуса, индикатор мигает 3 раза красным цветом, после чего увлажнитель отключается

Меры предосторожности:

1. Перед началом использования промочите хлопковый фильтр водой. Убедитесь, что пружина на конце трубки не ослаблена, чтобы это не повлияло на работу устройства.
2. Не ставьте твердые предметы на распылитель.
3. Не добавляйте ароматические масла или парфюм в увлажнитель.
4. Не позволяйте детям использовать прибор. Храните прибор в недоступном для детей и животных месте.
5. Не используйте хлористые, кислотные и энзимные чистящие средства для очищения внутренней и внешней поверхности диффузора. Разрешается протирать увлажнитель мягкой тряпкой.
6. Не накрывайте устройство и не перекрывайте отверстие подачи воздуха.
7. Не снимайте верхнюю панель устройства во время работы.
8. Не помещайте устройство на электроприборы, такие как компьютер, телевизор или аудио-оборудование.
9. Не используйте горячую, минеральную, дистиллированную воду и не заправляйте устройство во время его работы. Пожалуйста, используйте только холодную водопроводную воду.