

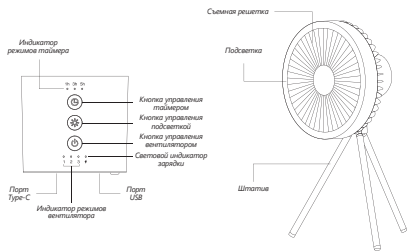


МУЛЬТИФУНКЦИОНАЛЬНЫЙ ВЕНТИЛЯТОР «JON»

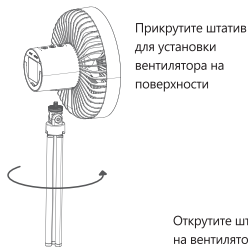
Руководство по эксплуатации

Внимательно ознакомьтесь с руководством по эксплуатации перед использованием.

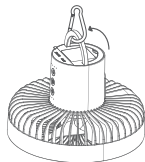
Структура вентилятора



Способы использования



Прикрутите штатив для установки вентилятора на поверхности



Открутите штатив от вентилятора, закрепите на вентилятор карабин, подвесьте

Инструкция по использованию

Режим вентилятора	Нажмите на соответствующую кнопку один раз	Включение слабого режима обдува
	Нажмите на соответствующую кнопку второй раз	Включение среднего режима обдува
	Нажмите на соответствующую кнопку третий раз	Включение сильного режима обдува
	Нажмите на соответствующую кнопку четвертый раз	Полное выключение обдува
Режим подсветки	Нажмите на соответствующую кнопку один раз	Включение подсветки слабой яркости
	Нажмите на соответствующую кнопку второй раз	Включение подсветки средней яркости
	Нажмите на соответствующую кнопку третий раз	Включение подсветки сильной яркости
	Нажмите на соответствующую кнопку четвертый раз	Полное выключение подсветки
Режим таймера	Нажмите на соответствующую кнопку один раз	Включение таймера на 1 час
	Нажмите на соответствующую кнопку второй раз	Включение таймера на 3 часа
	Нажмите на соответствующую кнопку третий раз	Включение таймера на 5 часов
	Нажмите на соответствующую кнопку четвертый раз	Полное выключение таймера
Описание светового индикатора зарядки	Индикатор горит синим цветом при подключении внешнего устройства к вентилятору с помощью USB порта	
	Индикатор длительно горит красным цветом во время зарядки	
	Индикатор горит зеленым цветом при полной зарядке	
	Индикатор мигает красным цветом, когда аккумулятор разрядился	

Комплектация

Вентилятор, штатив, карабин, кабель USB Type-C, инструкция.

Технические характеристики продукта

Размер вентилятора:	180*180*115 мм
Размер штатива:	192*183*342 мм
Вес:	560 г
Входное напряжение:	5В 2А
Мощность:	4 Вт
Материал:	АБС пластик, алюминий, силикон
Ёмкость аккумулятора:	3600 мАч
Время зарядки:	3-4 ч
Уровень шума:	50 дБ

Меры предосторожности

Не подносите близко руки или другие предметы к вентилятору, не вставляйте их в лопасти вентилятора во избежание возникновения опасных ситуаций или поломки вентилятора.

Не допускается использование вентилятора во влажных помещениях, таких как ванные комнаты. Контакты с водой могут привести к поломке вентилятора.

Запрещается самостоятельно разбирать механизм вентилятора.

Не разрешается заряжать вентилятор с помощью устройств, напряжение которых не соответствует указанным в спецификации.

Не подносите вентилятор близко к огню во избежание возникновения опасных ситуаций или поломки вентилятора.

Рекомендуется хранить вентилятор в прохладных и сухих местах, недоступных для детей.

Не рекомендуется заряжать вентилятор, установив его на коврах или других легко воспламеняющихся поверхностях.

